

贵阳市义务教育入学服务平台建设项目

用户使用手册

(家长端-小学非户籍生)

一、注册

(一) 操作流程

1. 在浏览器输入贵阳市义务教育入学服务平台网站

(<https://yjrx.gyzkzx.cn>);



2. 点击页面“小学入学服务办理”按钮，选择居住地所在区、县；



3. 进入所在区、县对应页面后，点击“非户籍生报名系统”按钮；



4. 进入非户籍生报名系统页面，点击右下角“立即注册”按钮；



5. 进入注册页面，在填写信息前请认真阅读家长须知，勾选“我已认真阅读并同意该条款”并点击“确认”按钮；



6. 根据新生实际情况和系统提示来填写注册信息, 点击“提交信息”完成注册过程;



The image shows a registration form titled "注册" (Registration). It contains the following fields and buttons:

- 监护人手机号 (Guardian's mobile number): 请输入手机号 (Please enter mobile number)
- 手机短信码 (Mobile text code): 验证码 (Verification code) with a "获取验证码" (Get verification code) button.
- 设置密码 (Set password): 请输入密码 (Please enter password) with a password strength indicator icon and a red asterisk note: "* 密码长度在8-20位字母+数字+特殊字符组合" (Password length is 8-20 characters, including letters, numbers, and special characters).
- 确认密码 (Confirm password): 再次输入密码 (Enter password again)
- 提交信息 (Submit information) button.

At the bottom, there is a red asterisk note: "* 请确认信息的真实性和准确性。注册人需承担由于虚假信息或错误信息产生的相应责任和后果。" (Please confirm the authenticity and accuracy of the information. The registrant is responsible for the consequences of false or incorrect information.)

7. 系统提示“信息提交成功, 您的账号为 xxxxxxxx。”后, 系统自动跳转至“登录”页面, 用户根据注册账号进行登录操作。

(二) 注意事项

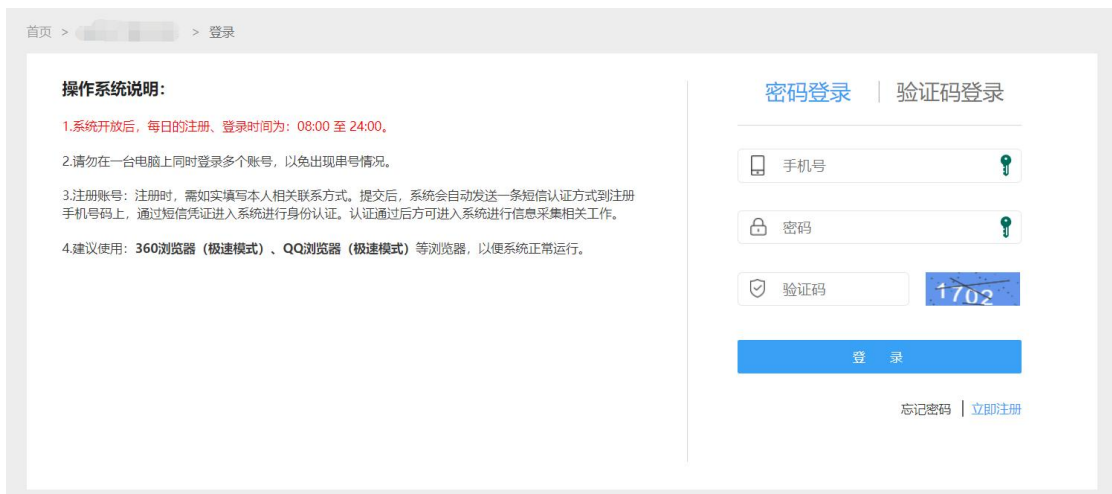
1. 注册账号: 注册时, 需如实填写本人相关联系方式。提交后, 系统会自动发送一条短信认证方式到注册手机号码上, 通过短信凭证进入系统进行身份认证。认证通过后方可进入系统进行信息采集相关工作;
2. 一个手机号码仅允许注册一个账号;
3. 输入的手机验证码必须与收到的短信上的 6 位验证码一致才能完成注册;
4. 密码长度在 8-20 位字母+数字+特殊字符 (如: *, !、# 等) 组合;
5. 建议使用: 360 浏览器 (极速模式)、QQ 浏览器 (极

速模式) 等浏览器, 以便系统正常运行。

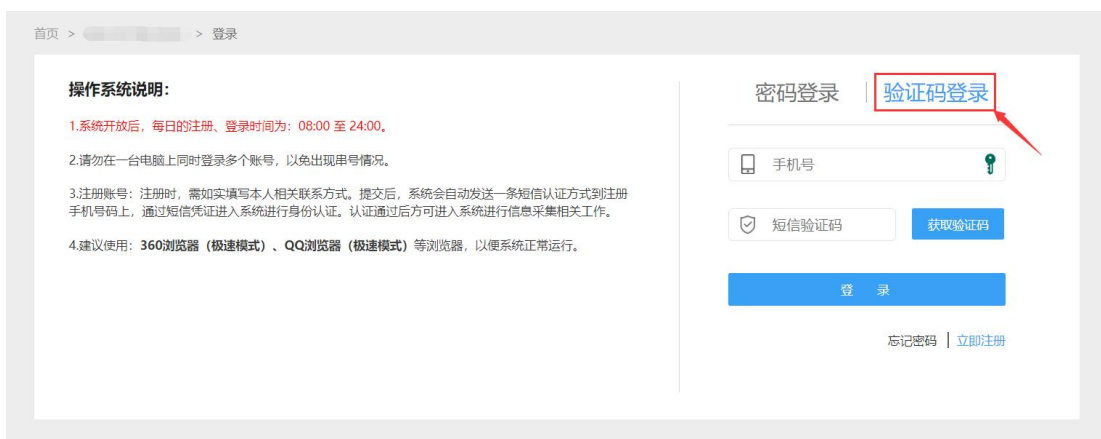
二、登录

(一) 操作流程

1. 进入登录页面, 密码登录, 输入注册时绑定的手机号码和设置的密码进行登录;



2. 进入登录页面, 验证码登录, 输入注册时绑定的手机号码, 获取短信验证码进行登录。




(二) 注意事项

1. 请勿在一台电脑上同时登录多个账号；
2. 密码登录和验证码登录方式账号均是注册时绑定的手机号码；
3. 手机号码获取验证码，以贵阳市义务教育入学服务平台的短信平台统一发送 6 位短信验证，验证码不要随意告知他人，注意安全保密，避免账号盗用导致的新生报名安全隐患。

三、 新生信息录入

(一) 操作流程

1. 账号登录后，进入新生报名主页；



2. 在新生报名主页，点击【新生报名】按钮进入“填写信息”页面。填写信息前请务必核对小学、区县以及非户籍选择是否正确，如果有误请点击右上角“退出”后，进行重新登录；



3. 在“填写信息”流程页填写新生基础信息，包括：姓名、新生身份证号、性别、出生日期、民族、居住地所在地、居住详细地址、户籍所在地、户口簿详细地址；

基础信息	
*新生身份证号: 身份证号	*新生姓名: 姓名
*性别: <input type="text"/>	*出生日期: <input type="text"/>
*民族: 其他	*居住所在地: 贵州省/贵阳市/云岩区
*户籍所在地: 贵州省/贵阳市/云岩区	*居住详细地址: 居住详细地址

4. 针对乌当区非户籍学生输入“新生身份证号”，新生需选择“居住地所属居/村委会”选项；

基础信息	
*新生身份证号: 身份证号	*新生姓名: 姓名
*性别: <input type="text"/>	*出生日期: <input type="text"/>
*民族: 汉族	*居住所在地: 贵州省/贵阳市/乌当区
*户籍所在地: 北京市/北京市/东城区	*居住详细地址: 居住详细地址
*居住地所属居/村委会: <input type="text"/>	

5. 针对清镇市非户籍学生输入“新生身份证号”，新生需选择“居住地所属居/村委会”选项；

基础信息	
*新生身份证号: 身份证号	*新生姓名: 姓名
*性别: <input type="text"/>	*出生日期: <input type="text"/>
*民族: 汉族	*居住所在地: 贵州省/贵阳市/清镇市
*户籍所在地: 北京市/北京市/东城区	*居住详细地址: 居住详细地址
*居住地所属居/村委会: <input type="text"/>	

6. 针对开阳县非户籍学生输入“新生身份证号”，新生需选择“居住地所属居/村委会”选项；

基础信息	
*新生身份证号: 身份证号	*新生姓名: 姓名
*性别: <input type="text"/>	*出生日期: <input type="text"/>
*民族: 汉族	*居住所在地: 贵州省/贵阳市/清镇市
*户籍所在地: 北京市/北京市/东城区	*居住详细地址: 居住详细地址
*居住地所属居/村委会: <input type="text"/>	

7. 在“填写信息”流程页填写新生监护人信息，包括：监护人姓名、关系、手机号、户籍所在地；

法定监护人信息

*请根据实际情况填写两位法定监护人信息（单亲家庭或特殊情况除外），否则将影响学生正常入学。

*法定监护人一姓名：	监护人一姓名	*法定监护人一关系：	父亲
*法定监护人一身份证号码：	监护人一证件号码	*法定监护人一手机号码：	监护人一手机号码
*法定监护人一户籍所在地：	贵州省/贵阳市/白云区		

法定监护人二姓名：	监护人二姓名	法定监护人二关系：	母亲
法定监护人二身份证号码：	监护人二证件号码	法定监护人二手机号码：	监护人二手机号码
法定监护人二户籍所在地：	贵州省/贵阳市/白云区		

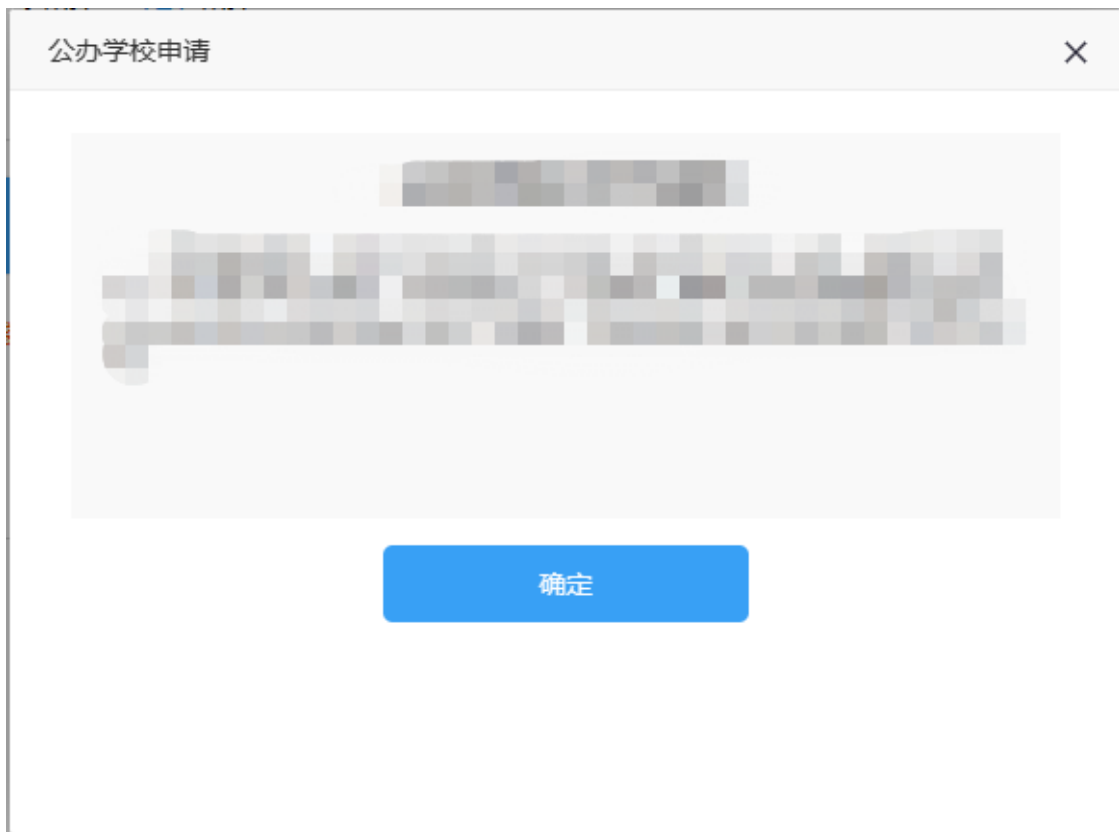
8. 在“填写信息”流程页非户籍生可选择是否申请公办学校；

公办学校申请

默认申请公办学校，是否满足申请条件：[查看政策](#)

*申请公办学校情况： 不申请 申请

9.非户籍新生已默认勾选申请公办学校，家长可点击"查看政策"查看自己是否满足本区申请公办学校的条件。如果不符合申请公办学校条件或无意愿申请公办学校的，可自行将"申请公办学校情况"切换到"不申请"。



10. 在“填写信息”流程页面选择“是否选报民办学校”，如果想报读民办学校请选择“是”，并选择一所民办学校；

备注：

(1) 特别提醒广大家长，2023年所有需要在我市就读的少年儿童，在填报民办学校时，仅可选择户籍所在地或居住证归属地内的民办学校，不可跨区填报；

(2) 值得注意的是，失信被执行人子女不得报名就读每学期学费标准高于6000元的高收费民办学校。

11. 选择一所民办学校后，系统会显示该民办学校的计划招生人数和已选报该民办学校的学生人数；

民办学校选择

*若报名学生数大于民办学校招生计划数，则参加电脑随机派位；若报名学生数小于民办学校计划招生数，则全部录取。

*是否选报民办学校： 否 是

选择一所民办学校： 学校招生简章

学校计划招生人数：45

学校已选报人数：0

是否寄宿：[全寄宿学校](#)

12. 如果选择的民办学校为半寄宿学校，则需要选择新生是否寄宿；

民办学校选择

*若报名学生数大于民办学校招生计划数，则参加电脑随机派位；若报名学生数小于民办学校计划招生数，则全部录取。

*是否选报民办学校： 否 是

选择一所民办学校： 学校招生简章

学校计划招生人数：45

学校已选报人数：0

是否寄宿： 否 是

13. 如果选择的民办学校报名学生数大于民办学校招生计划数，则新生需要参加该学校的电脑随机派位，如果选择的民办学校报名学生数小于民办学校计划招生数，则允许新生直接被该学校录取；

14. 用户提交详细信息成功后即可退出系统，提交的信息进入网上审核结果的待审核状态；

（二） 注意事项

1. 注册账号下只支持一个新生报名信息采集；
2. 新生报名填写信息页“*”为必填项；
3. 新生报名资料监护人如实填写资料信息，由于资料弄虚作假造成的不良后果由监护人承担；
4. 新生信息采集的资料在未提交信息时可以修改，提交后不能修改，监护人在提交资料前需确认信息无误后提交。

四、 撤销录取

（一） 操作流程

1. 账号登录后进入新生报名主页，新生已提交报名信息（当前资料未完成网上审核）但发现资料有误，可点击【撤销录入】按钮进行报名资料的撤销，重新填报信息提交审核；



2. 点击【撤销录入】按钮后弹出撤销录入操作框，需获取当前登录手机号的验证码即可进行撤销操作，执行撤销数据不可恢复，需重新采集报名信息；

撤销录入 ×

 若执行撤销操作，所填信息将全部清空，数据不可恢复，如仍需报名需重新填写信息！

请输入短信验证

3. 在撤销录入内输入验证码，确认操作后系统会撤销当前新生的报名数据，在新生报名主页不显示已执行撤销的数据。

（二） 注意事项

1. 撤销录入操作只限于提交网上审核阶段未完成审核的数据，当数据已完成网上审核及后续阶段均无法进行操作；

2. 撤销录入操作每天最多执行 5 次操作，操作次数系统限制。

五、查看信息审核状态

(一) 操作流程

1. 账号登录成功后，在“信息比对”页面查看系统针对学生户籍信息的信息比对结果，可查看系统信息比对的状态；

← 入学报名

1 填写信息 2 信息比对 3 现场审核 4 录取

姓名	
性别	
民族	
身份证号	
出生日期	
比对信息	等待户籍信息比对, 平台将在三个工作日内反馈比对结果

2. 信息填写无误的新生登录后进入“现场审核”页面，根据现场审核需携带的证件和入学审核表（需下载后打印填

写), 审核状态为待审核则审核中, 若审核状态为驳回则现场审核不通过, 现场审核人员告知原因, 如有疑问可上报至区教育局;

姓名	[REDACTED]
身份证号	[REDACTED]
居住证地址	[REDACTED]
学校类型	[REDACTED]
审核点	[REDACTED]
审核时间	[REDACTED]
审核点联系电话	[REDACTED]
审核点地址	[REDACTED]
审核状态	学位待确认
政策信息	---

3. 现场审核通过的新生可登录平台进入“录取”页面查看录取信息;

①
填写信息
②
信息比对
③
现场审核
④
录取

姓名	[模糊]
性别	[模糊]
身份证号	[模糊]
录取学校	[模糊]
学校联系电话	[模糊]
学校地址	[模糊]
录取状态	✔ 已录取

（二） 注意事项

1. 查看信息审核状态包括三个步骤，网上审核-现场审核-录取，每一个步骤审核通过后则系统会自动显示下一个步骤的数据和状态；
2. 每个审核步骤中系统显示的结果均是审核人员根据提交的资料核对的结果，如审核不通过需用户根据要求重新修改提交，如存在资料造假，监护人的子女需承担无法入学的后果；
3. 现场审核阶段新生在网上审核通过的前提下需按要求携带相关资料的原件和复印件，以及入学申请表到现场审核，现场审核过程中的疑问可与审核人员当面沟通。

六、忘记密码

(一) 操作流程

1. 用户在小学入学服务登录页面忘记密码时，可在登录页面下点击“忘记密码”进行密码的重置操作；



2. 忘记密码编辑页面，需录入绑定的手机号，获取验证码并录入成功后，即可重置新密码，密码规则为 8-20 位字母+数字+特殊符号（如：*、!、#等）组合；

忘记密码

手机号

手机短信码

请先点击获取验证码!

设置密码

确认密码

(二) 注意事项

1. 手机号必须是注册时绑定的手机号，如不一致则无法进行重置密码操作；
2. 手机号获取验证码，以贵阳义务教育招生的短信平台统一发送 6 位短信验证，验证码不要随意告知他人，注意安全保密，避免账号盗用导致的新生报名隐患。

七、修改密码

(一) 操作流程

1. 登录系统后在页面右上角点击“修改密码”，进行修改编

码页面可对当前账号的密码进行重置；



2. 修改密码页面，需录入注册是绑定的手机号，获取验证码，验证码通过后则可重置新密码。

The image shows a '修改密码' (Change Password) form. It has a title bar with '修改密码' and a close button 'X'. The form contains four input fields: '手机号' (Mobile Number) with placeholder '请输入手机号'; '手机短信码' (Mobile Text Code) with placeholder '验证码' and a blue button '获取验证码'; '设置密码' (Set Password) with placeholder '请输入密码'; and '确认密码' (Confirm Password) with placeholder '再次输入密码'. At the bottom is a large blue button labeled '重置密码' (Reset Password).

(二) 注意事项

1. 手机号必须是注册时提交的信息一致，如不一致则无法进行修改密码操作；
2. 手机号获取验证码，以贵阳义务教育招生的短信平台统一发送 6 位短信验证，验证码不要随意告知他人，注意安全保密，避免账号盗用导致的新生报名隐患。

八、 查看市、区县级政策

(一) 操作流程

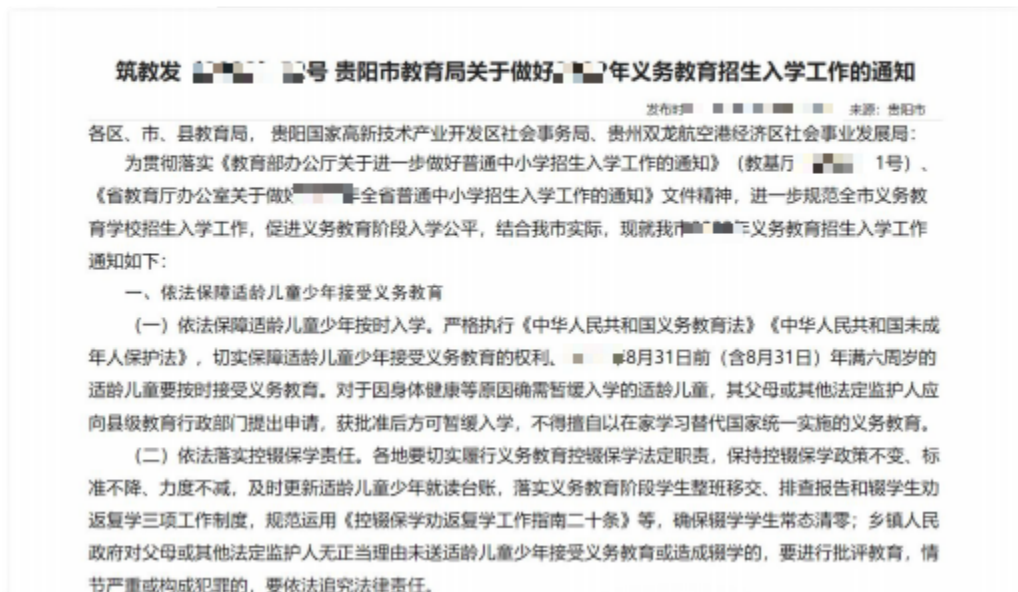
1. 在贵阳市义务教育入学服务平台首页，查看市、区县级政策；



2. 点击首页市级政策、区县级政策，查看更多政策资讯；



3. 点击市级政策（或区县级政策）列表的资讯标题，进入资讯的详情页面。



九、查看贵阳市小学（或初中）入学工作时间安排

（一）操作流程

1. 在贵阳市义务教育入学服务平台首页，可查看小学入学
工作时间的安排。



十、 查看贵阳市学区地图

（一） 操作流程

1. 在贵阳市义务教育入学服务平台首页，可查通过地图查看学校数据；



2. 通过鼠标焦点在地图上可以获取贵阳市下属区县的学校统计数据, 点击地图的区县进入当前所选区县的学校划片信息列表。



贵阳市观山湖区学校信息

*点击学校名称查看学校简介

公办小学 民办小学 公办初中 民办初中

搜索

序号	学校全称	办学地址	招生人数	招生班级数	寄宿类型	学校负责人	招生咨询电话
1	北京市西城区黄城根小学贵阳分校						
2	贵阳市观山湖区金麦小学						
3	贵阳市观山湖区世纪城小学						
4	贵阳华侨中学附属小学						
5	贵阳市观山湖区麦城小学						
6	贵阳市观山湖区温水小学						
7	贵阳市观山湖区石操小学						
8	贵阳市观山湖区云归小学						

(二) 注意事项

1. 地图只能显示贵阳市及下属区县的学校及划片相关信息；
2. 地图支持放大和缩小显示；
3. 地图搜索栏显示所进区县的学校信息，通过标点的方式可快速的查找。